

### O Fundo

O fundo aloca pelo menos 97% de seus recursos em cotas do fundo de investimento **ALASKA BLACK MASTER FUNDO DE INVESTIMENTO EM AÇÕES - BDR NÍVEL I**, que procura gerar resultados consistentes e superiores através de investimentos majoritariamente em empresa.

### Público Alvo

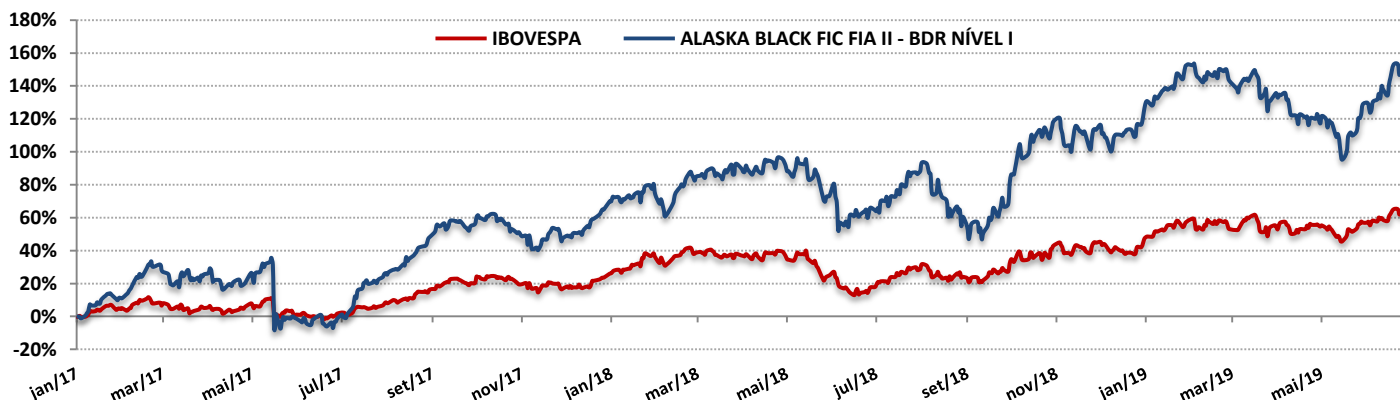
O fundo é destinado ao público em geral, observando os valores mínimos de aplicação inicial, permanência, de movimentação mínima tanto para aplicações quanto resgates. **Contas com saldo acima de 250 mil reais não podem realizar novas aplicações.**

### Política de Investimentos

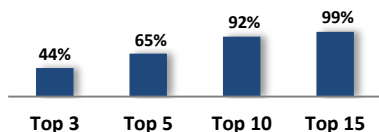
O fundo investido tem como estratégia alocar a maior parte do capital em empresas selecionadas através de análise fundamentalista e modelos proprietários. São escolhidas aquelas com potencial de valorização a médio e longo prazos, ajustado pelo risco incorrido.

Estatísticas		Informações Operacionais		Dados Bancários	
Rentabilidade anualizada	<b>45,53%</b>	Início do Fundo	<b>03/01/2017</b>	Favorecido	<b>ALASKA BLACK FIC FIA II - BDR NÍVEL I</b>
Volatilidade	<b>38,06%</b>	Taxa de Administração	<b>2% ao ano</b>	CNPJ	<b>26.648.868/0001-96</b>
Patrimônio Líquido (R\$)	<b>598.704.173</b>	Taxa de Performance	<b>20% acima do IBOVESPA</b>	Banco	<b>BTG PACTUAL (208)</b>
Patrimônio Médio* (R\$)	<b>402.594.494</b>	Aplicação Inicial	<b>R\$ 1.000,00</b>	Agência	<b>001</b>
* Últimos 12 meses		Movimentação Mínima	<b>R\$ 1.000,00</b>	Conta Corrente	<b>288761</b>
Cota de Aplicação	<b>D+1</b>	Saldo Mínimo	<b>R\$ 1.000,00</b>	Tributação	<b>15% no resgate</b>
Cota de Resgate	<b>D+30 (corridos)</b>	Horário Limite de Movimentações	<b>14h30</b>	Tipo ANBIMA	<b>Ações Livres</b>
Pagamento de Resgate	<b>D+2 (úteis) após cotização</b>	Prazo de Resgate	<b>5% de multa. Cota D+1. Pagamento</b>	Código ANBIMA	<b>432105</b>
		Inferior a 30 dias	<b>D+4 (úteis) após cotização</b>		

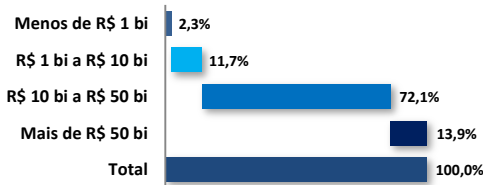
### Rentabilidade



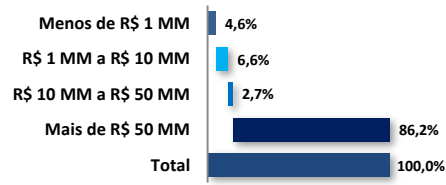
### Concentração da Carteira



### Valor de Mercado



### Liquidez\*



\* Volume médio diário (30 ou 60 dias, o menor)

### Histórico de Rentabilidade

		JAN	FEV	MAR	ABR	MAI	JUN	JUL	AGO	SET	OUT	NOV	DEZ	ANO	ACUM	COTA NO ANO
2019	FUNDO	16,65%	-2,73%	-6,07%	-3,47%	2,58%	10,08%							16,15%	151,72%	
	IBOV	10,82%	-1,86%	-0,18%	0,98%	0,70%	4,06%							14,88%	63,34%	
2018	FUNDO	7,57%	3,91%	4,49%	1,43%	-11,58%	-3,90%	12,26%	-13,88%	3,82%	29,14%	-0,89%	1,57%	31,33%	116,72%	
	IBOV	11,14%	0,52%	0,01%	0,88%	-10,87%	-5,20%	8,88%	-3,21%	3,48%	10,19%	2,38%	-1,81%	15,03%	42,18%	
2017	FUNDO	9,83%	18,49%	-3,49%	-4,27%	-16,92%	-1,22%	25,57%	18,68%	5,31%	-2,83%	-3,17%	13,27%	65,01%	65,01%	
	IBOV	4,62%	3,08%	-2,52%	0,65%	-4,12%	0,30%	4,80%	7,46%	4,88%	0,02%	-3,15%	6,16%	23,60%	23,60%	